



Last Update: 05.08.2022 07:51:20

INFOTELEFON: +43 (5510) 600

HEUTE  
 **11°/21°**  
 Min / Max °C

MORGEN  
 **10°/19°**  
 Min / Max °C

ÜBERMORGEN  
 **10°/20°**  
 Min / Max °C



WEBSITE: [www.damuels.at](http://www.damuels.at) oder [www.damuels-mellau.at](http://www.damuels-mellau.at)

DAILY HINT:

## SNOW REPORT

LAST SNOWFALL: 01.01.1900

**Damüls**  
**/ cm**

Valley / Berg  
 New snow: cm

**Mellau**  
**/ cm**

Valley / Berg  
 New snow: cm

**Faschina**  
**/ cm**








Valley / Berg  
 New snow: cm

## 2 von 27 LIFTS OPERATIONAL








### Damüser Seilbahnen

<input checked="" type="checkbox"/>  Uga Express	<input checked="" type="checkbox"/>  Ragaz	<input checked="" type="checkbox"/>  Kinderwelt Indianer 1
<input checked="" type="checkbox"/>  Elsenkopf	<input checked="" type="checkbox"/>  Sunnegg	<input checked="" type="checkbox"/>  Kinderwelt Indianer 2
<input checked="" type="checkbox"/>  Hasenbühel	<input checked="" type="checkbox"/>  Furka	<input checked="" type="checkbox"/>  Übungslift Sunnegg
<input checked="" type="checkbox"/>  Hohe Wacht	<input checked="" type="checkbox"/>  Hohes Licht	
<input checked="" type="checkbox"/>  Oberdamüls	<input checked="" type="checkbox"/>  Walisgaden	




### Seilbahnen Faschina

<input checked="" type="checkbox"/>  Glatthorn	<input checked="" type="checkbox"/>  Skikindergarten 2	<input checked="" type="checkbox"/>  Übungslift Faschina
<input checked="" type="checkbox"/>  Panorama Stafelalpe	<input checked="" type="checkbox"/>  Skikindergarten 3	
<input checked="" type="checkbox"/>  Skikindergarten 1	<input checked="" type="checkbox"/>  Guggernülli	

























### Bergbahnen Mellau

<input checked="" type="checkbox"/>  Mellaubahn	<input checked="" type="checkbox"/>  Suttis	<input checked="" type="checkbox"/>  Übungslift Hasenlift
<input checked="" type="checkbox"/>  Gipfelbahn	<input checked="" type="checkbox"/>  Wildgunten	
<input checked="" type="checkbox"/>  Rossstelle	<input checked="" type="checkbox"/>  Übungslift Easy Cheesy	

### Damülser Seilbahnen

- |   |   |  |
|---|---|--|
|   1 Abfahrt Herzegg            |   5 Abfahrt 1800        |   12 Abfahrt Glaublicht  |
|   1 Skiroute Hohe Kante        |   5 Skiroute Hasenbühel |   13 Abfahrt Hohe Wacht  |
|   2 Abfahrt Uga                |   6 Abfahrt Grusch      |   14 Abfahrt Hochalpe    |
|   2 Skiroute Sunnegg Steilhang |   6 Skiroute Wannenkopf |   15 Abfahrt Ragaz       |
|   2a Abfahrt Walisgaden        |   6 Skiweg Mühlewald    |   16 Abfahrt Hochblanken |
|   2b Rennstrecke               |   7 Abfahrt Halde       |   17 Abfahrt Wäldle      |
|   3 Abfahrt Hohes Licht        |   8 Abfahrt Stofel      |   Bunny`s Übungsgelände  |
|   3 Skiroute Sunnegg Nord      |   8 Skiroute Sünserjoch |   Skiweg Sunnegg         |
|   3a Abfahrt Mittagsspitze     |   9 Abfahrt Furka       |   Skiweg Uga             |
|   4 Abfahrt Zilla              |   10 Abfahrt Sonnenheim |  |
|   4 Skiroute Hohes Licht       |   11 Abfahrt Nordhang   |  |

### Seilbahnen Faschina









- |   |  |   |
|---|--|---|
|   1 Abfahrt Glatthorn          |   2 Skiroute Hahnenkopf Ost    |   4 Skiroute Guggernüllli 2 |
|   1 Skiroute Hahnenkopf Süd    |   3 Abfahrt Stafelalpe         |   5 Abfahrt Guggernüllli 1  |
|   1a Familienabfahrt Glatthorn |   3 Skiroute Hahnenkopf Nord   |   5a Abfahrt Ischgavelsa    |
|   2 Abfahrt Glatthorn          |   3a Skiroute Stafelalpe - Weg |   6 Abfahrt Faschinajoch    |

### Bergbahnen Mellau









- |   |  |   |
|---|--|---|
|   7 Skiroute Hohegg Mellau     |   24 Abfahrt Ulfen                 |   30 Abfahrt Nühof            |
|   21 Abfahrt Rossstelle links  |   25 Abfahrt Wildgunten            |   31 Abfahrt Roterberg        |
|   22 Abfahrt Rossstelle rechts |   26 Abfahrt Achtergraben          |   32 Abfahrt Steilhang Suttis |
|   23 Abfahrt Gieblereck        |   27 Abfahrt Schnimösle            |   33 Abfahrt Steilhang Seele  |
|   23a Steilhang Wannen         |   28 Abfahrt Nüggel                |   34 Abfahrt Vordersuttis     |
|   23b Abfahrt Wannen           |   29 Abfahrt FIS Rennstrecke Ulfen |   35 Talabfahrt               |
|   23c Abfahrt Moos             |  |   Hasenlift                   |

## 1 VON 11 ACTIVITIES OPEN







### Langlaufloipen

- |   |        |        |   |        |        |
|---|--------|--------|---|--------|--------|
|   Loipe Dorf, klassisch und skating      | length | 8,0 km |   Loipe nach Schnepfau, klassisch und skating | length | 5,0 km |
|   Loipe Kanisfluh, klassisch und skating |        | 5,0 km |   Loipe Tanna, klassisch und skating          |        | 1,4 km |




### Rodelbahnen

- |  |        |    |   |        |        |
|--|--------|----|---|--------|--------|
|   Naturrodelbahn „Baumgarten“ Bezau | length | km |   Naturrodelbahn Uga                            | length | 2,5 km |
|   Naturrodelbahn Mellau Dosegg      |        | km |   Naturrodelbahn Uga beleuchtet (Mi + Fr Abend) |        | 3,5 km |

### Wanderwege

- |  |  |
|--|--|
|   Winterwanderweg Mellau Ortsmitte-Talauswärts-Reuthe/Bezau |   Winterwanderweg Mellaubahn-Vorsäß Enge-Schnepfau |
|  |   Winterwanderweg Ulfen                            |

#### Legende

 geöffnet  geschlossen  in Vorbereitung  
 SDDS Report © INTERMAPS | [Datenschutz](#)

**Mellau (Damüls-Mellau-Faschina)**

Platz 292, 6881 Mellau  
 +43 5518 22 03

[tourismus@mellau.at](mailto:tourismus@mellau.at)