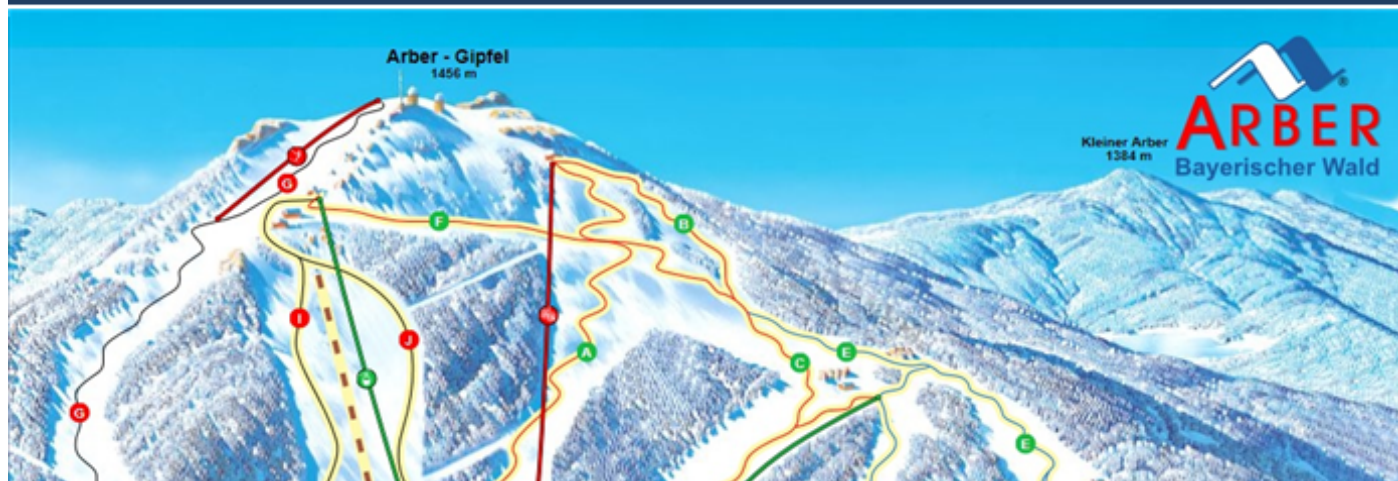


Wintersportbericht Arber



Aktuelles Betriebszeiten


Flutlichtskifahren beginnt am Mittwoch, 05.02.2020 und findet diese Saison nur mittwochs statt.

08:30 - 16:00
25.12.2019 - 31.03.2020

Schnee-Info

Schneehöhe Tal: bis 40 cm **Schneehöhe im Skigebiet:** bis 60 cm **Neuschnee (24 Std):** bis cm
Letzter Schneefall: 29.01.2020 cm **Schneezustand:** griffig





4 von 7 Anlagen in Betrieb

- | | | |
|---|--|---|
| <input checked="" type="checkbox"/>  1 6er-Gondelbahn | <input checked="" type="checkbox"/>  4 Lifte Thurnhof | <input checked="" type="checkbox"/>  9 Zwergenland |
| <input checked="" type="checkbox"/>  2 6er-Sesselbahn Nordhang | <input checked="" type="checkbox"/>  5 Lifte Osthang | |
| <input checked="" type="checkbox"/>  3 6er-Sesselbahn Sonnenhang | <input checked="" type="checkbox"/>  6 ArBär Kinderland mit 4 Förderbändern | |

7 von 14 Pisten in Betrieb

- | | | |
|---|---|---|
| <input checked="" type="checkbox"/>  A Böhmerwaldstrecke | <input checked="" type="checkbox"/>  F Schmugglerweg | <input checked="" type="checkbox"/>  J Liftschneise |
| <input checked="" type="checkbox"/>  B Bayerwaldstrecke | <input checked="" type="checkbox"/>  G Osthangstrecke | <input checked="" type="checkbox"/>  K Zeitmessstrecke |
| <input checked="" type="checkbox"/>  C Sonnenhang | <input checked="" type="checkbox"/>  G Osthangverlängerung | <input checked="" type="checkbox"/>  L Familien-Cross-Park |
| <input checked="" type="checkbox"/>  D Damenstrecke | <input checked="" type="checkbox"/>  H Thurnhofhang | <input checked="" type="checkbox"/>  Zwergenland (Übungsgelände) |
| <input checked="" type="checkbox"/>  E Familienstrecke | <input checked="" type="checkbox"/>  I Weltcupstrecke | |

Flutlichtbetrieb (Jeden Mittwoch von 18:00-21:00)

- | | | |
|---|--|---|
| <input checked="" type="checkbox"/>  3 6er-Sesselbahn Sonnenhang (Flutlicht) | <input checked="" type="checkbox"/>  D Damenstrecke (Flutlicht) | <input checked="" type="checkbox"/>  E Familienstrecke (Flutlicht) |
| <input checked="" type="checkbox"/>  C Sonnenhang (Flutlicht) | | |

2 von 2 Rodelbahnen in Betrieb

- | | |
|--|--|
| <input checked="" type="checkbox"/>  7 Rodelbahn Sonnenhang | <input checked="" type="checkbox"/>  8 Rodelbahn Kinderland |
|--|--|

4 von 5 Winterwanderwege in Betrieb

- | | | |
|---|---|---|
| <input checked="" type="checkbox"/> Aufstiegs- /Abfahrtsroute für Tourenger | <input checked="" type="checkbox"/> Gipfelrundwanderweg | <input checked="" type="checkbox"/> Wanderweg vom Arbersee zur Talstation |
| <input checked="" type="checkbox"/> Bodenmais zum Großen Arber | <input checked="" type="checkbox"/> Rundweg um den Arbersee | |

6 von 6 Gastronomiebetriebe geöffnet

- | | | |
|---|--|---|
| <input checked="" type="checkbox"/> Arberschutzhaus | <input checked="" type="checkbox"/> Arberstadl | <input checked="" type="checkbox"/> Gasthaus zur Gondelbahn |
| <input checked="" type="checkbox"/> Arberseehaus | <input checked="" type="checkbox"/> Eisensteiner Hütte | <input checked="" type="checkbox"/> Thurnhofstüberl |

 geschlossen

 offen

 in Vorbereitung

Arber Bergbahn, Talstation Großer Arber, 94252 Bayerisch Eisenstein, Info-Telefon: +49(0)9925/9414-0

[Datenschutz](#)

SDDS Report © 2018 powered by [intermaps AG](#)